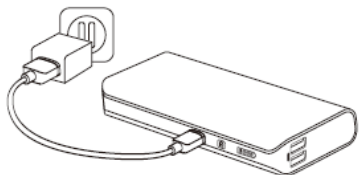


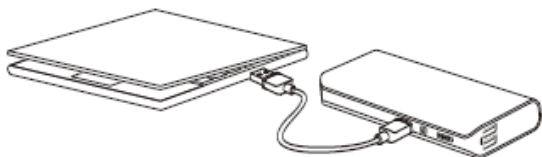
Γρήγορος Οδηγός Χρήσης

1. Φορτίστε το powerbank Sailing 6 μέσω του καλωδίου USB που περιέχεται στην συσκευασία. Εισάγετε την mini USB άκρη του καλωδίου στην αντίστοιχη mini υποδοχή του powerbank και την USB άκρη σε ένα από τα παρακάτω:

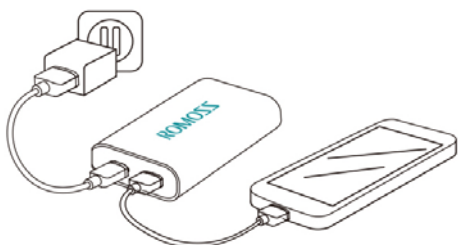
A. Στην αντίστοιχη υποδοχή εντός USB φορτιστή πχ αυτόν που φορτίζετε το κινητό σας, για φόρτιση στην πρίζα (ο ταχύτερος τρόπος φόρτισης)



B. Στην USB θύρα του υπολογιστή σας (η φόρτιση σε αυτή την περίπτωση ενδέχεται να είναι πιο αργή)

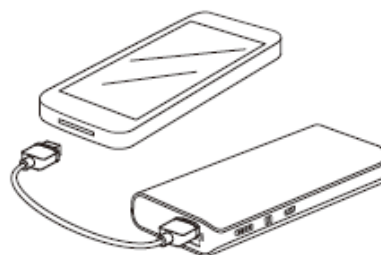


*Η καινοτόμα τεχνολογία των Romoss Powerbanks δίνει τη δυνατότητα να φορτίζετε τις συσκευές σας, τη στιγμή που το ίδιο το powerbank είναι σε φόρτιση. Χρησιμοποιήστε απλά ένα δεύτερο καλώδιο.



2. Στη συνέχεια, εφόσον το powerbank σας δείξει πως έχει φορτίσει *πλήρως (και οι 4 LED ενδείξεις είναι φωτεινές) μπορείτε χρησιμοποιώντας το ίδιο USB καλώδιο να φορτίσετε οποιαδήποτε συσκευή έχει υποδοχή mini USB.

Εισάγετε την USB άκρη του καλωδίου, αυτή τη φορά, σε μια από τις δύο USB εξόδους του Sailing 6 και την mini USB άκρη του, στην αντίστοιχη θύρα της συσκευής που θέλετε να φορτίσετε.



Στην περίπτωση που η συσκευή σας δεν φορτίζει μέσω mini USB θύρας (πχ συσκευές Apple) μπορείτε να χρησιμοποιήσετε το εξειδικευμένο καλώδιο της συσκευής σας, αρκεί η άλλη άκρη του να καταλλήγει σε έξοδο USB, ώστε να την εισάγετε στην USB θύρα του powerbank.

*Απαιτούνται 14 ώρες φόρτισης του Sailing 6 (μέσω φορτιστή τάσης 2,1A) ώστε να φορτίσει πλήρως. Αναλόγως της τάσης του φορτιστή που θα χρησιμοποιήσετε, μπορεί να χρειαστούν παραπάνω ώρες για την πλήρη φόρτισή του.

Μπορείτε να χρησιμοποιήσετε το powerbank ακόμα και αν δεν έχει έρθει σε κατάσταση πλήρους φόρτισης, ωστόσο αυτό δεν συνιστάται για την καλύτερη μακρόχρονη λειτουργία του.

3. Αφού έχετε συνδέσει το powerbank με την συσκευή που θέλετε να φορτίσετε το μόνο που μένει είναι να πατήσετε το κεντρικό πλήκτρο φόρτισης.

Πιέστε για 1-2 δευτερόλεπτα και αμέσως η φωτεινή ένδειξη LED θα ανάψει δείχνοντας τη στάθμη φόρτισης του powerbank σας. Ταυτόχρονα η φόρτιση θα έχει ξεκινήσει και μπορείτε να το δείτε στη σχετική ένδειξη της συσκευής σας.

Όταν θελήσετε να διακόψετε τη φόρτιση θα χρειαστεί απλά να αποσυνδέσετε τη συσκευή σας από το καλώδιο. Το powerbank θα αναγνωρίσει ότι η φόρτιση διακόπηκε και θα σβήσει αυτόματα.

Αν θελήσετε απλώς να δείτε τη στάθμη της μπαταρίας του powerbank, χωρίς να χρειάζεστε να φορτίσετε κάποια συσκευή, τότε απλώς πιέστε για 1-2 δευτερόλεπτα το κεντρικό πλήκτρο. Θα χρειαστεί να ξαναφορτίσετε το powerbank σας όταν η τελευταία βαθμίδα των LED αρχίσει να ανοσβήνει.

Συμβατότητα

Τα Romoss Powerbanks είναι συμβατά με ένα μεγάλο εύρος ψηφιακών συσκευών.

Χάρη στο εξελιγμένο κύκλωμα και την τεχνολογία FitCharge που ενσωματώνουν, έχουν την ικανότητα να αναγνωρίζουν την τάση φόρτισης των συσκευών σας και να φορτίσουν γρήγορα και με ασφάλεια.

Με τα Romoss Powerbanks σας μπορείτε να φορτίσετε ένα μεγάλο εύρος συσκευών όπως:

- Smartphones
- Tablets
- Φορητές κονσόλες όπως PSP
- Mp3
- Mp4
- Ψηφιακές φωτογραφικές μηχανές
- Ηλεκτρονικό τσιγάρο κ.α.

Χρήσιμες Πληροφορίες

1. Το powerbank Sailing 6 διαθέτει δύο εξόδους φόρτισης: Α. τάσης 1Α, Β. τάσης 2,1Α. Μπορείτε να φορτίσετε συσκευές που δέχονται μεγαλύτερη τάση φόρτισης στην θύρα Β ώστε να φορτίσουν ταχύτερα.

2. Δεν υπάρχει κίνδυνος υπερφόρτωσης της συσκευής σας χάρη στην έξυπνη τεχνολογία FitCharge της Romoss, που αναγνωρίζει την κατάλληλη τάση φόρτισης, για μέγιστη ασφάλεια και συμβατότητα.

3. Η ταχύτητα φόρτισης που θα δείτε με τη χρήση του Sailing 5 είναι αντίστοιχη με την φόρτιση σε πρίζα χάρη στην τεχνολογία Powerful Booster.

4. Η σειρά Sailing της Romoss είναι εξοπλισμένη με μπαταρίες λιθίου τεχνολογίας Samsung, για μέγιστη αξιοπιστία, μεγάλη διάρκεια ζωής, αλλά και ελαχιστοποίηση της απώλειας ενέργειας. Έτσι σε κάθε φόρτιση θα έχετε 15% καλύτερη απόδοση σε σχέση με τα περισσότερα powerbanks της αγοράς.

5. Το Sailing 6 θα απενεργοποιηθεί αυτόματα σε 60 δευτερόλεπτα. Σε περίπτωση που το ενεργοποιήσετε αλλά δεν το χρησιμοποιήσετε ή διακόψετε μια φόρτιση.

6. Τα Romoss Powerbanks έχουν μεγάλη διάρκεια ζωής που υπολογίζεται στις 500 φορτίσεις – αποφορτίσεις.

Πληροφορίες Ασφαλείας

1. Πριν χρησιμοποιήσετε το προϊόν, διαβάστε προσεκτικά τις οδηγίες χρήσης.
2. Μην αποθηκεύετε ή χρησιμοποιείτε τη συσκευή υπό ακραίες συνθήκες περιβάλλοντος πχ υψηλές θερμοκρασίες, υψηλό επίπεδο υγρασίας, έκθεση στον ήλιο.
3. Μην φέρνετε τη συσκευή κοντά σε φωτιά ή σε επαφή με νερό.
4. Κρατήστε το προϊόν μακριά από παιδιά.
5. Μην προσπαθήσετε να ανοίξετε τη συσκευή ή να πειράξετε τα διάφορα μέρη της.
6. Αποφύγετε να χτυπήσετε ή να κουνήσετε πολύ δυνατά τη συσκευή.
7. Σε περίπτωση που παρατηρήσετε διαροή κάποιου υγρού, φούσκωμα ή άλλα φαινόμενα, διακόψτε αμέσως τη χρήση και αναφέρετε στον κατασκευαστή.
8. Σε περίπτωση που κάποιο υγρό από το προϊόν έρθει σε επαφή με τα μάτια σας, μην τα τρίψετε, αλλά πλύντε με άφθονο νερό και συμβουλευτείτε κάποιο γιατρό.
9. Κατά τη λειτουργία της συσκευής, η θερμοκρασία της ενδέχεται να αυξηθεί.
10. Μην καλύπτετε το προϊόν με χαρτί, ύφασμα ή άλλα αντικείμενα ώστε να μπορεί αβίαστα να αποβάλλει θερμοκρασία.
11. Παρακαλούμε αποσυνδέστε το προϊόν από την φόρτιση όταν δεν χρησιμοποιείτε.
12. Μην χρησιμοποιείτε τη συσκευή σε υγρό περιβάλλον.

ROMOSS®

www.romoss.gr